



Roy

Design / DorelanLab



DÉHOUSSABLE



PÉRIMÈTRE

MÉCANIQUES DISPONIBLES



EASY



SMART CASE

TECHNOLOGIE DORELAN_LAB

Structure en particules de bois pré-percé pour le montage. Rembourrage en polyuréthane et sous-revêtement en toile de polypropylène logoté Dorelan.

PIEDS INCLUS DANS LE PRIX

BOIS PYRAMIDE

NATUREL



BLANC



WENGUÉ



H25

BOIS OBLIQUE

NATUREL



BLANC



WENGUÉ




H25

NOTE

- pour les réalisations hors mesures, contactez votre revendeur
- dans la version Smart Case, les valeurs en hauteur doivent être diminuées de 5,5 cm

ACCESSOIRES DISPONIBLES



CACHE SUPPORT



SUPPORT CADRE DE LIT INDIVIDUEL